

# INTRUKSI PEMASANGAN

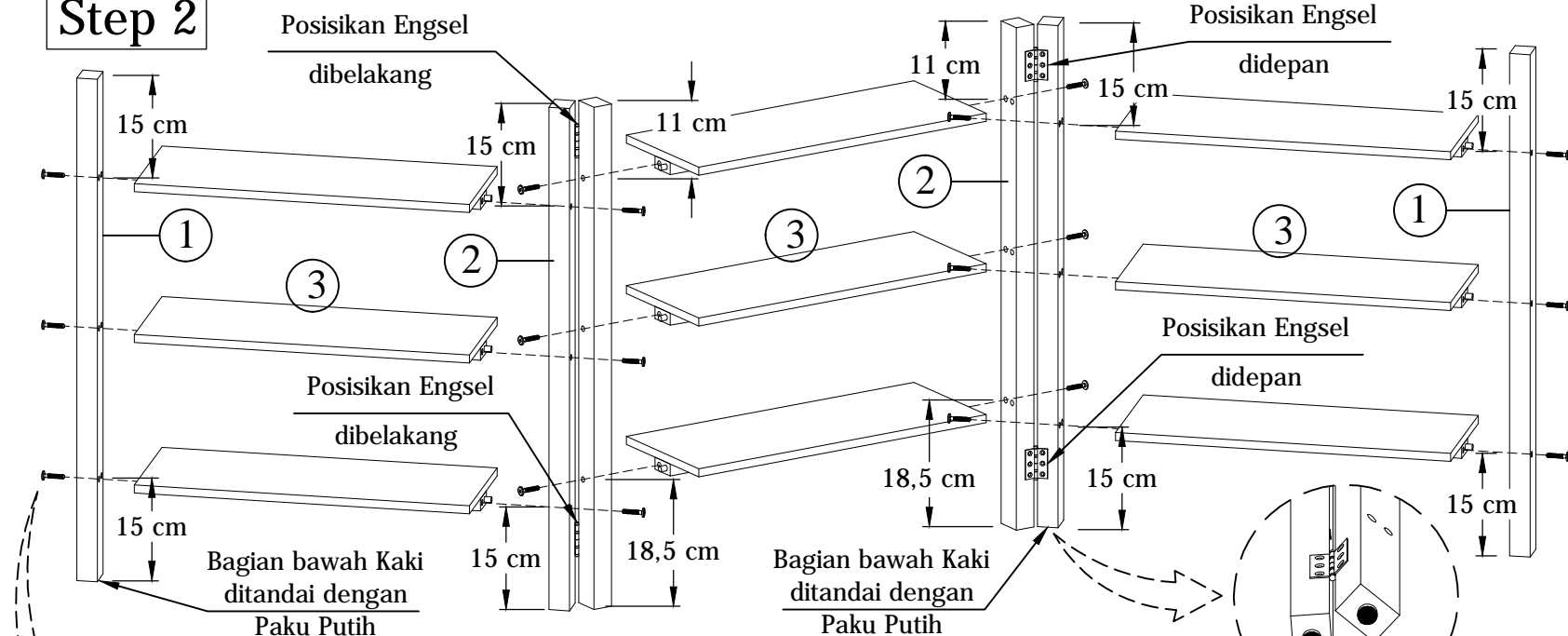
## Komponen

1.	Kaki Luar	2.	Kaki Dalam
	2 pc		2 pc
3.	Rack		9 Pc

## Hardware

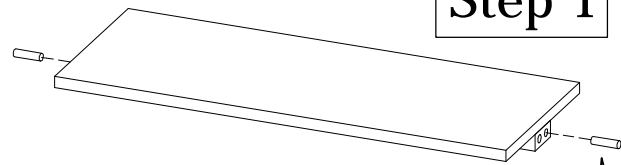
A.	Baut Jcbc 6 x 45mm	18 pc
B.	Kunci L	1 pc
C.	Dowel 8 x 30	18 pc

## Step 2

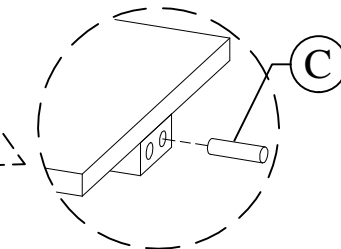
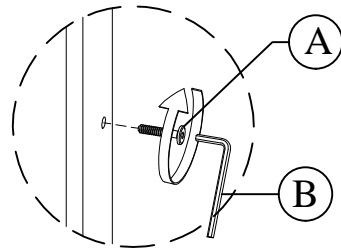


2. Pasang Kaki Luar dan Kaki Dalam menggunakan baut Jcbc M6 x 45mm. Kemudian putar baut ke arah kanan searah jarum jam memakai kunci L hingga baut terpasang rapat.

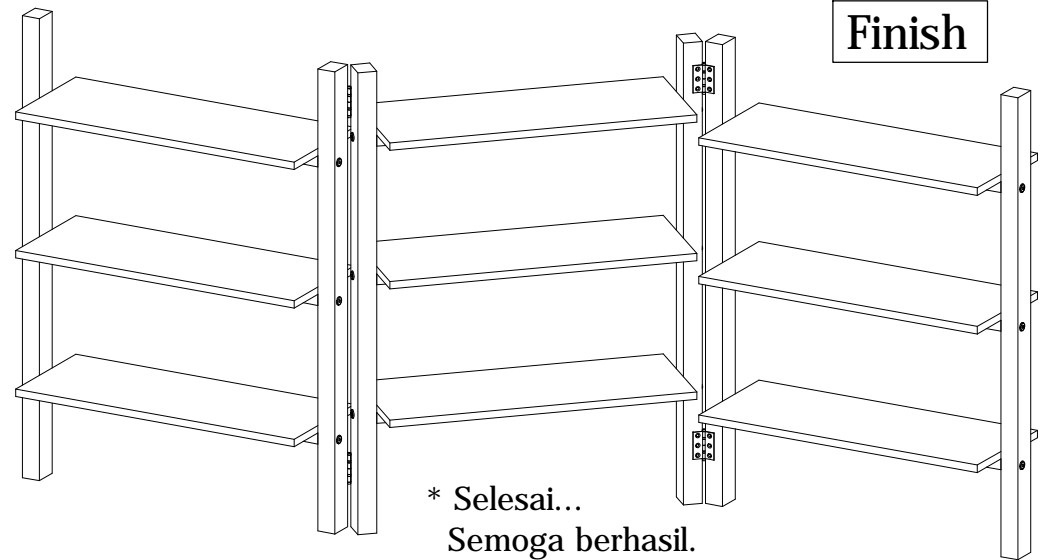
## Step 1



1. Pasang Dowel 8 x 30 pada Rack sesuai lubang yang tersedia, Ketok dengan Palu hingga terpasang rapat



## Finish



\* Selesai...  
Semoga berhasil.