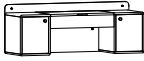




# INSTRUKSI PEMASANGAN

## Hyuna Meja Rias Dinding

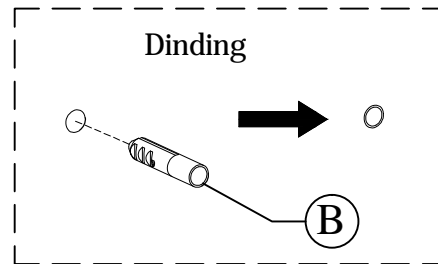
### Components

1.	Cabinet		1 Pc
----	---------	---	------

### Hardware

A.	Sekrup 8 x 2"		4 Pc
B.	Fisher		4 Pc

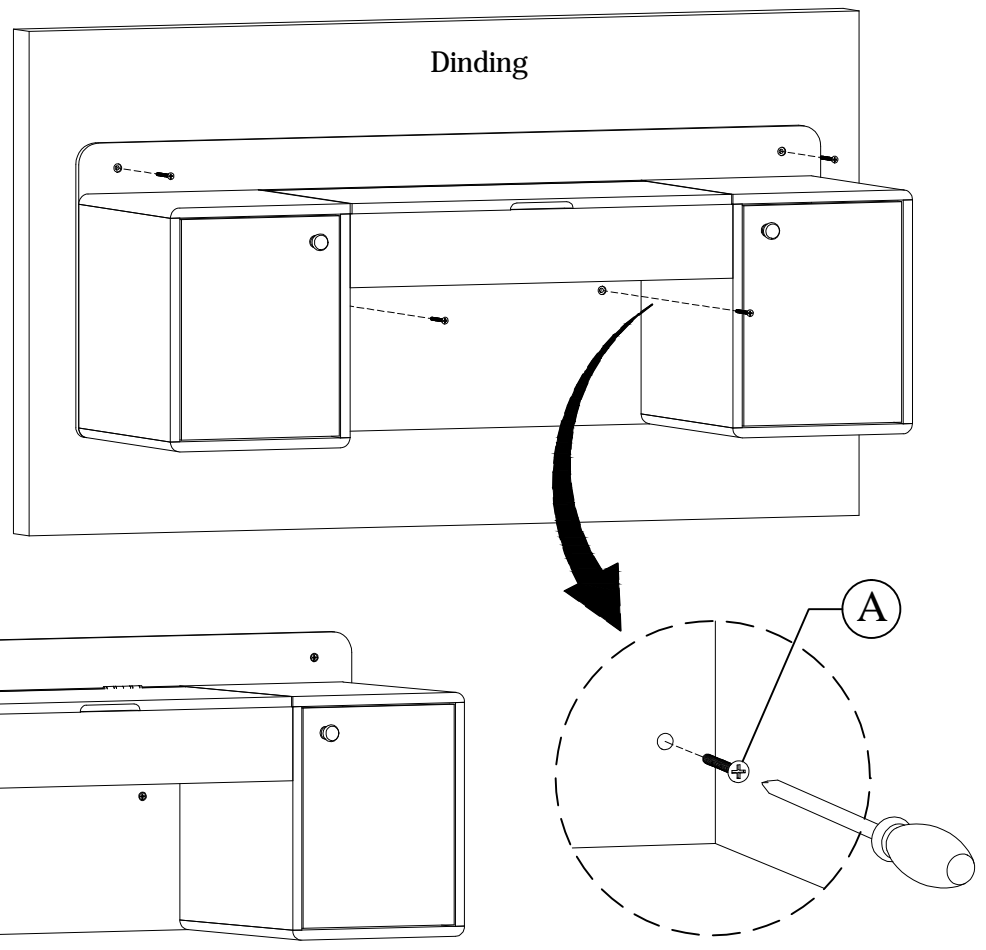
### Step 1




1. Pasang Fisher pada dinding yang sudah dilubangi

### Step 2

2. Pasang Cabinet pada dinding menggunakan sekrup 8 x 2" pada lubang yang telah terpasang Fisher, Putar ke arah kanan hingga sekrup terpasang rapat menggunakan obeng.



### Finish



\* Selesai...  
Semoga berhasil.