



INTRUKSI PEMASANGAN

TRISHA TV RACK 120

Components

1.	Meja Atas (lubang tidak tembus)		1 Pc
2.	Meja Tengah / Bawah (lubang tembus)		2 Pc
3.	Kaki Atas (Kaki setengah panjang)		6 Pc

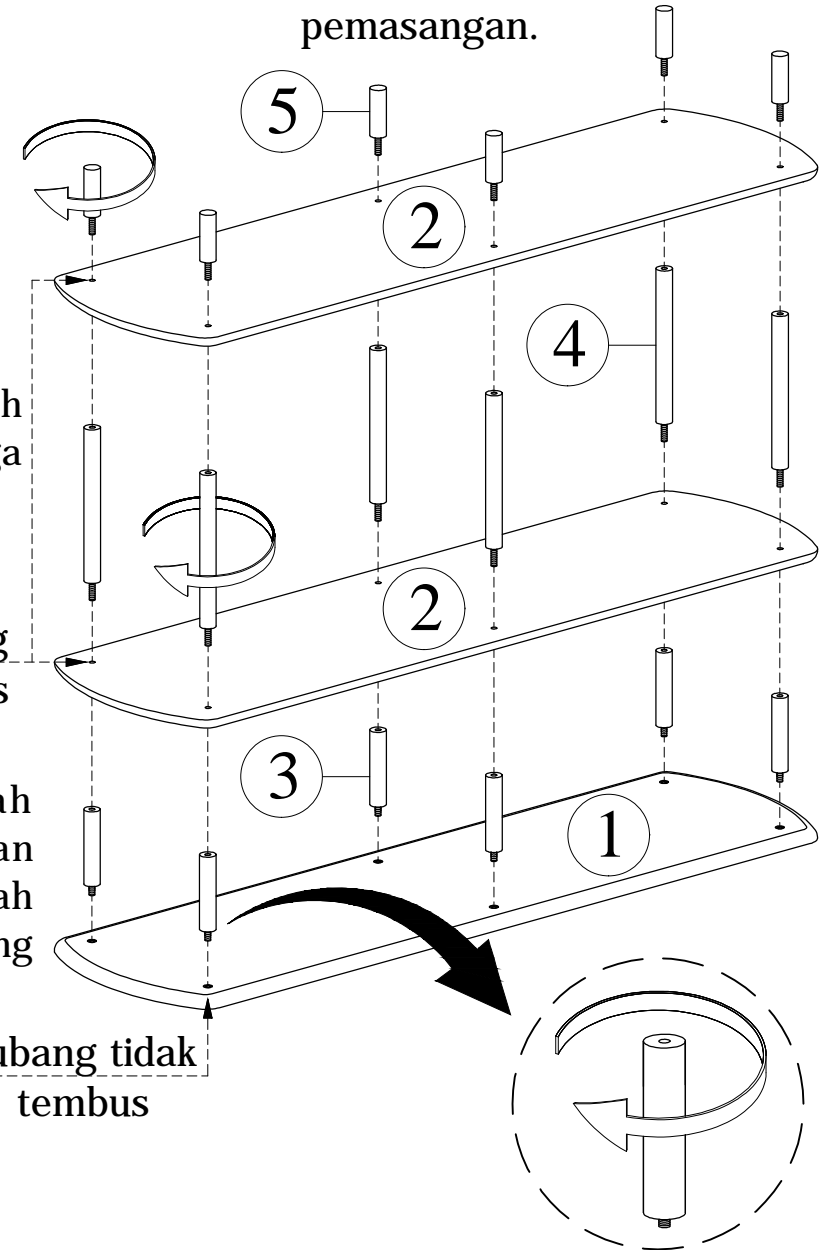
4.	Kaki Tengah (Kaki panjang)		6 Pc
5.	Kaki Bawah (Kaki pendek)		6 Pc

1. Pasang Kaki Atas pada bagian bawah Meja Atas, Putar kearah kanan hingga terpasang rapat.

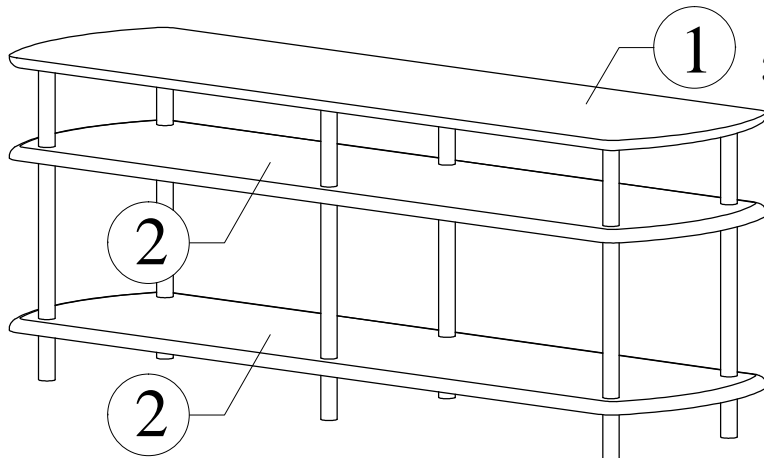
2. Pasang Meja Tengah/Bawah dan Kaki Tengah pada rakitan Kaki Atas dan Meja Atas, Putar Kaki Tengah kearah kanan hingga terpasang rapat.

3. Pasang Meja Tengah/Bawah dan Kaki Bawah pada rakitan sebelumnya, Putar Kaki Bawah kearah kanan hingga terpasang rapat.

*Rakit dengan posisi terbalik, untuk mempermudah pemasangan.



Finish



*Selesai , Semoga berhasil.